

**EEQ - Empresa Eléctrica Quito**  
**Dirección de Participación Socio Ambiental**

**PROYECTO: I059** EEQ-INV- Aplicación de medidas de mitigación ambiental en el área de la subestación de elevación de la subestación de elevación de la Central termoeléctrica Gualberto Hernández

Líder del Proyecto:	Enríquez Puyol, Oscar Gabriel (oenriquez@eeq.com.ec)		
Patrocinador Ejecutivo:	Gómez Miranda, Luis Fernando	Programas Relacionados:	
Titular:	Chango Maldonado, José Marcelo	Prioridad:	0
Tipo de Proyecto:	Infraestructura	Retorno Económico:	0.00
CUP:		TIR:	0.00 %
Objetivos Operativos:	1	VAN:	0.00
Viabilidad Técnica:	Alta	Estimado Al Fin Del Proyecto:	20,160.00
Localidad de Gestión:	Zona 9 - DMQ > Pichincha > Quito		
Tipo de Ppto. Externo:		Fecha de Inicio - Fecha de Fin:	25/04/2018 - 31/10/2018
Fecha de última actualización:	09/05/2018	Fecha de Fin Base:	-
Modificado por:	Gómez Ganchala, Pablo Santiago	Fecha del siguiente Hito:	


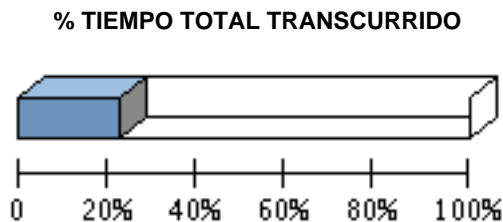
Nota: Este Proyecto está alineado a objetivos matriciales

**DATOS GENERALES**

<b>Descripción</b>
<p><b>PROPÓSITO:</b>          Aplicar medidas de mitigación Ambiental para reducir los riesgos provocados por los elementos obsoletos en la Central Termoeléctrica Gualberto Hernández</p> <p><b>PRODUCTO:</b>          Mantenimiento menor en la subestación.</p>
<b>Beneficios Cualitativos</b>
- Mejorar la infraestructura de la subestación
<b>Tipo de Beneficiario</b>
- Personal que opera la subestación. - La ciudadanía en general.
<b>Restricciones</b>
<p><b>COSTO:</b>          El presupuesto asignado para este proyecto es de USD 20,160.00</p> <p><b>CALIDAD:</b>          Las obras deberán cumplir con las especificaciones solicitadas en pliegos.</p>

Fase Actual:	<b>Anteproyecto</b>	Definición	Planeación	Ejecución	Cierre	Completado	Congelado	Cancelado
--------------	---------------------	------------	------------	-----------	--------	------------	-----------	-----------

**AVANCE FÍSICO DEL PROYECTO**



Transcurrido: 21.58 %  
 Fecha de Inicio: 25/04/2018 Fecha de Fin: 31/10/2018

Porcentaje de Avance: 0.00 %

**RESÚMENES EJECUTIVOS (MÁS RECIENTES)**

Resúmenes Ejecutivos	Modificado por	Fecha de última actualización
No hay información disponible		

**LOCALIDADES**

Localidad de Impacto
No hay información disponible

**HITOS**

Hito	Categoría	Fecha Comprometida	Fecha Estimada	Fecha Real	A tiempo	Hito Cumplido	Avance Físico
No hay información disponible							

**INDICADORES DEL PROYECTO**

Indicador	Estado	Avance al Período	Meta	Resultado del Período	Fecha de Inicio	Último Período Actualizado
No hay información disponible						


**AVANCE FINANCIERO DEL PROYECTO**

**COSTO TOTAL**

Anticipo Desembolsado:	0.00
Estimado Al Fin Del Proyecto:	20,160.00 **
Costo Total:	20,160.00
Total Devengado:	0.00
% Costo Total Devengado:	0.00 %

*\*\*El Estimado al fin del proyecto se calcula con el devengado de años anteriores, mas el programado a devengar actual, mas el planeado de años futuros.*

**% COSTO TOTAL DEVENGADO**



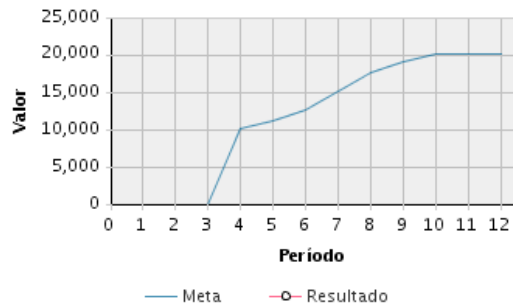
% Costo Total Devengado: 0.00 %

**Perfil Económico 2018**

	Años Previos	Año Actual (2018)	Años Futuros	Total
Ppto. Planeado	0.00	20,160.00	0.00	20,160.00
Ppto. Externo Planeado	0.00	0.00	0.00	0.00
Ppto. Aprobado Inicial	0.00	20,160.00	0.00	20,160.00
Ppto. Codificado	0.00	20,160.00	0.00	20,160.00
Ppto. Comprometido	0.00	0.00	0.00	0.00
Planeado - Codificado (2018)		0.00		
Programado a Devengar	0.00	20,160.00	0.00	20,160.00
Ppto. Devengado	0.00	0.00	0.00	0.00
Pagado Real	0.00	0.00	0.00	0.00
Estimado a fin de año	* 0.00	20,160.00	0.00	20,160.00
Variación Proyectada (Programado a Devengar - Estimado)	0.00	0.00	0.00	0.00
% de Programado a Devengar vs. Devengado	* 0.00 %	0.00 %	0.00 %	0.00 %
Ppto. Codificado 998	0.00	0.00	0.00	0.00
Ppto. Devengado 998	0.00	0.00	0.00	0.00

\* Ppto. Devengado

**PROGRAMADO A DEVENGAR VS. DEVENGADO 2018**



**Presupuesto Mensual 2018**

Mes	Prog. a Devengar (Mensual)	Devengado (Mensual)	Prog. a Devengar (Acumulado)	Devengado (Acumulado)	Avance Acumulado	Estado	Avance Anual
Ene							

Presupuesto Mensual 2018							
Mes	Prog. a Devengar (Mensual)	Devengado (Mensual)	Prog. a Devengar (Acumulado)	Devengado (Acumulado)	Avance Acumulado	Estado	Avance Anual
Feb							
Mar							
Abr	10,080.00		10,080.00				
May	1,008.00		11,088.00				
Jun	1,512.00		12,600.00				
Jul	2,520.00		15,120.00				
Ago	2,520.00		17,640.00				
Sep	1,512.00		19,152.00				
Oct	1,008.00		20,160.00				
Nov	0.00		20,160.00				
Dic							
<b>Total</b>	<b>20,160.00</b>						

**OBJETIVOS ALINEADOS**

Objetivos Operativos	
No hay información disponible	

Objetivos Operativos Matriciales	
EEQ - Empresa Eléctrica Quito >Gerencia de Generación y Subtransmisión >Dirección de Generación	
3	Incrementar la disponibilidad por Operación y Mantenimiento de las Centrales de Generación MEDIANTE la ejecución del plan anual de mantenimiento y el cumplimiento de las inversiones de calidad.