

EEQ - Empresa Eléctrica Quito
Gerencia de Generación y Subtransmisión
Dirección de Generación

PROYECTO: I066 EEQ-INV-Reforzamiento de la protección del canal de conducción de Guangopolo



Líder del Proyecto:	Villavicencio Fernández, Paúl Andrés (pvillavicencio@eeq.com.ec)		
Patrocinador Ejecutivo:	Gómez Miranda, Luis Fernando	Programas Relacionados:	
Titular:	Freire Pástor, Carlos Roberto	Prioridad:	0
Tipo de Proyecto:	Infraestructura	Retorno Económico:	0.00
CUP:		TIR:	0.00 %
Objetivos Operativos:	1	VAN:	0.00
Viabilidad Técnica:	Alta	Estimado Al Fin Del Proyecto:	514,819.00
Localidad de Gestión:	Zona 9 - DMQ > Pichincha > Quito		
Tipo de Ppto. Externo:		Fecha de Inicio - Fecha de Fin:	01/05/2018 - 31/12/2018
Fecha de última actualización:	20/03/2018	Fecha de Fin Base:	-
Modificado por:	Gómez Ganchala, Pablo Santiago	Fecha del siguiente Hito:	

DATOS GENERALES

Descripción
<p>PROPÓSITO: Restringir el acceso al área del canal para evitar el incremento de sedimentos en el reservorio de Guangopolo además de disminuir el riesgo de muerte por caídas hacia el canal de quienes transitan por esta zona.</p> <p>PRODUCTO: Construcción del cerramiento para restringir el acceso al área del canal en el sector de la Armenia.</p>
Beneficios Cualitativos
<ul style="list-style-type: none"> - Evitar el incremento de sedimentos en el reservorio de Guangopolo. - Disminuir la vulnerabilidad por caídas de quienes transitan por esta zona.
Tipo de Beneficiario
<ul style="list-style-type: none"> - La población de Guangopolo. - Mejorar la calidad de la operación de la Central.
Restricciones
<p>COSTO: El presupuesto asignado para este proyecto es de USD 514,819.00 incluido IVA</p> <p>CALIDAD: Las obras deberán cumplir con las especificaciones solicitadas en pliegos.</p> <p>ALCANCE Construcción de cerramiento a lo largo del canal .</p>

Fase Actual:	Anteproyecto	Definición	Planeación	Ejecución	Cierre	Completado	Congelado	Cancelado
--------------	---------------------	------------	------------	-----------	--------	------------	-----------	-----------

AVANCE FÍSICO DEL PROYECTO



Transcurrido: 0.00 %

Porcentaje de Avance: 0.00 %

% TIEMPO TOTAL TRANSCURRIDO

% AVANCE TOTAL DEL PROYECTO

Fecha de Inicio: 01/05/2018 Fecha de Fin: 31/12/2018

RESÚMENES EJECUTIVOS (MÁS RECIENTES)

Resúmenes Ejecutivos	Modificado por	Fecha de última actualización
No hay información disponible		

LOCALIDADES

Localidad de Impacto
No hay información disponible

HITOS

Hito	Categoría	Fecha Comprometida	Fecha Estimada	Fecha Real	A tiempo	Hito Cumplido	Avance Físico
No hay información disponible							

INDICADORES DEL PROYECTO

Indicador	Estado	Avance al Período	Meta	Resultado del Período	Fecha de Inicio	Último Período Actualizado
No hay información disponible						


AVANCE FINANCIERO DEL PROYECTO

COSTO TOTAL

Anticipo Desembolsado:	0.00
Estimado Al Fin Del Proyecto:	514,819.00 **
Costo Total:	514,819.00
Total Devengado:	0.00
% Costo Total Devengado:	0.00 %

***El Estimado al fin del proyecto se calcula con el devengado de años anteriores, mas el programado a devengar actual, mas el planeado de años futuros.*

% COSTO TOTAL DEVENGADO



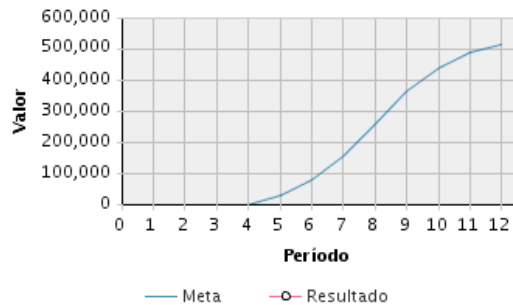
% Costo Total Devengado: 0.00 %

Perfil Económico 2018

	Años Previos	Año Actual (2018)	Años Futuros	Total
Ppto. Planeado	0.00	514,819.00	0.00	514,819.00
Ppto. Externo Planeado	0.00	0.00	0.00	0.00
Ppto. Aprobado Inicial	0.00	514,819.00	0.00	514,819.00
Ppto. Codificado	0.00	514,819.00	0.00	514,819.00
Ppto. Comprometido	0.00	514,819.00	0.00	514,819.00
Planeado - Codificado (2018)		0.00		
Programado a Devengar	0.00	514,819.00	0.00	514,819.00
Ppto. Devengado	0.00	0.00	0.00	0.00
Pagado Real	0.00	0.00	0.00	0.00
Estimado a fin de año	* 0.00	514,819.00	0.00	514,819.00
Variación Proyectada (Programado a Devengar - Estimado)	0.00	0.00	0.00	0.00
% de Programado a Devengar vs. Devengado	* 0.00 %	0.00 %	0.00 %	0.00 %
Ppto. Codificado 998	0.00	0.00	0.00	0.00
Ppto. Devengado 998	0.00	0.00	0.00	0.00

* Ppto. Devengado

PROGRAMADO A DEVENGAR VS. DEVENGADO 2018



Presupuesto Mensual 2018

Mes	Prog. a Devengar (Mensual)	Devengado (Mensual)	Prog. a Devengar (Acumulado)	Devengado (Acumulado)	Avance Acumulado	Estado	Avance Anual
Ene							

Presupuesto Mensual 2018							
Mes	Prog. a Devengar (Mensual)	Devengado (Mensual)	Prog. a Devengar (Acumulado)	Devengado (Acumulado)	Avance Acumulado	Estado	Avance Anual
Feb							
Mar							
Abr							
May	25,740.95		25,740.95				
Jun	51,481.90		77,222.85				
Jul	77,222.85		154,445.70				
Ago	102,963.80		257,409.50				
Sep	102,963.80		360,373.30				
Oct	77,222.85		437,596.15				
Nov	51,481.90		489,078.05				
Dic	25,740.95		514,819.00				
Total	514,819.00						

OBJETIVOS ALINEADOS

Objetivos Operativos	
3	Incrementar la disponibilidad por Operación y Mantenimiento de las Centrales de Generación MEDIANTE la ejecución del plan anual de mantenimiento y el cumplimiento de las inversiones de calidad.